




理事長	園長	事務	
			

貸借対照表

平成27年 3月31日現在

(単位：円)

資 産 の 部				負 債 の 部			
	当年度末	前年度末	増 減		当年度末	前年度末	増 減
流動資産	30,245,957		30,245,957	流動負債	14,692,308		14,692,308
現金預金	24,610,931		24,610,931	事業未払金	13,312,308		13,312,308
事業未収金	135,000		135,000	1年以内返済予定設備資金借入金	1,380,000		1,380,000
未収補助金	5,202,200		5,202,200	固定負債	23,221,480		23,221,480
立替金	48,282		48,282	設備資金借入金	22,425,000		22,425,000
前払費用	244,144		244,144	退職給付引当金	796,480		796,480
その他の流動資産	5,400		5,400	負債の部合計	37,913,788		37,913,788
固定資産	196,839,152		196,839,152	純 資 産 の 部			
基本財産	174,062,523		174,062,523	基本金	3,453,000		3,453,000
建物	174,062,523		174,062,523	基本金	3,453,000		3,453,000
その他の固定資産	22,776,629		22,776,629	国庫補助金等特別積立金	163,615,870		163,615,870
構築物	3,715,935		3,715,935	国庫補助金等特別積立金	163,615,870		163,615,870
機械及び装置	9,997,094		9,997,094	その他の積立金	4,000,000		4,000,000
車輛運搬具	1,407,057		1,407,057	その他の積立金	4,000,000		4,000,000
器具及び備品	2,860,063		2,860,063	次期繰越活動増減差額	18,102,451		18,102,451
退職給付引当資産	796,480		796,480	次期繰越活動増減差額	18,102,451		18,102,451
その他の固定資産	4,000,000		4,000,000	(うち当期活動増減差額)	14,182,667		14,182,667
				純資産の部合計	189,171,321		189,171,321
資産の部合計	227,085,109		227,085,109	負債及び純資産の部合計	227,085,109		227,085,109

脚注

減価償却累計額 17,398,838